


Created by


Kepler

Changing People's Lives



- الملخص
- تعداد سكان المملكة العربية السعودية في عام ٢٠٢٤
- التعداد السكاني حسب العمر
- الوضع الرقمي في المملكة العربية السعودية لعام ٢٠٢٤
- إحصائيات وسائل التواصل الاجتماعي
- الصحة الرقمية
- الأمراض في المملكة العربية السعودية
- مصادر اكتشاف العلامات التجارية
- القنوات الرئيسية للبحث عن العلامات التجارية عبر الإنترنت
- أعداد المستشفيات
- معلومات إضافية
- المصادر

فهرس المحتويات



الملخص

يشهد قطاع الرعاية الصحية في المملكة العربية السعودية تحولًا سريعًا مدفوعًا برؤية ٢٠٣٠ التي تركز على تعزيز الوصول إلى الرعاية الصحية، ودمج التكنولوجيا، والتحول نحو الرعاية الوقائية. مع نمو هذه الصناعة، أصبح فهم سلوك المستهلك السعودي، وتفضيلاته، وأنماط تفاعله الرقمي أمرًا أساسيًا لمقدمي الرعاية الصحية والمسوّقين على حد سواء. يهدف هذا التحليل إلى تقديم رؤى حول هذه الديناميكيات، ويعرض ملاحظات قائمة على البيانات التي من شأنها مساعدة الجهات المعنية على اتخاذ قرارات مدروسة، والتنقل بشكل أفضل في هذا السوق المتنامي.



تعداد سكان المملكة العربية السعودية في عام ٢٠٢٤



٥٧,٤
نسبة

يعيش ٨٥,١٪ من سكان المملكة في المناطق الحضرية، بينما يعيش ١٤,٩٪ في المناطق الريفية

٤٢,٦
نسبة


تشكل الإناث ٤٢,٦٪ من سكان المملكة، بينما يشكل الذكور ٥٧,٤٪

٥٣٢
ألف

زاد عدد سكان المملكة بمقدار ٥٣٢ ألف (+١,٤٪) بين بداية عام ٢٠٢٣ وبداية عام ٢٠٢٤

٣٧,١
مليون

بلغ عدد سكان المملكة العربية السعودية ٣٧,٢١ مليون نسمة في يناير ٢٠٢٤




٣ تعداد سكان المملكة حسب العمر



- متوسط العمر للسكان في المملكة هو **٣٠,٩ عامًا**
- **٨,٤%** من السكان تتراوح أعمارهم بين **٠ و٤ سنوات**
- **١٣,٦%** تتراوح أعمارهم بين **٥ و١٢ سنة**
- **٨,١%** تتراوح أعمارهم بين **١٣ و١٧ سنة**
- **٩,٨%** تتراوح أعمارهم بين **١٨ و٢٤ سنة**
- **١٥,٢%** تتراوح أعمارهم بين **٢٥ و٣٤ سنة**
- **١٧,٨%** تتراوح أعمارهم بين **٣٥ و٤٤ سنة**
- **١٦,٢%** تتراوح أعمارهم بين **٤٥ و٥٤ سنة**
- **٧,٦%** تتراوح أعمارهم بين **٥٥ و٦٤ سنة**
- **٣,٢%** من السكان يبلغون **٦٥ عامًا فأكثر**

٤- الوضع الرقمي في المملكة العربية السعودية لعام ٢٠٢٤

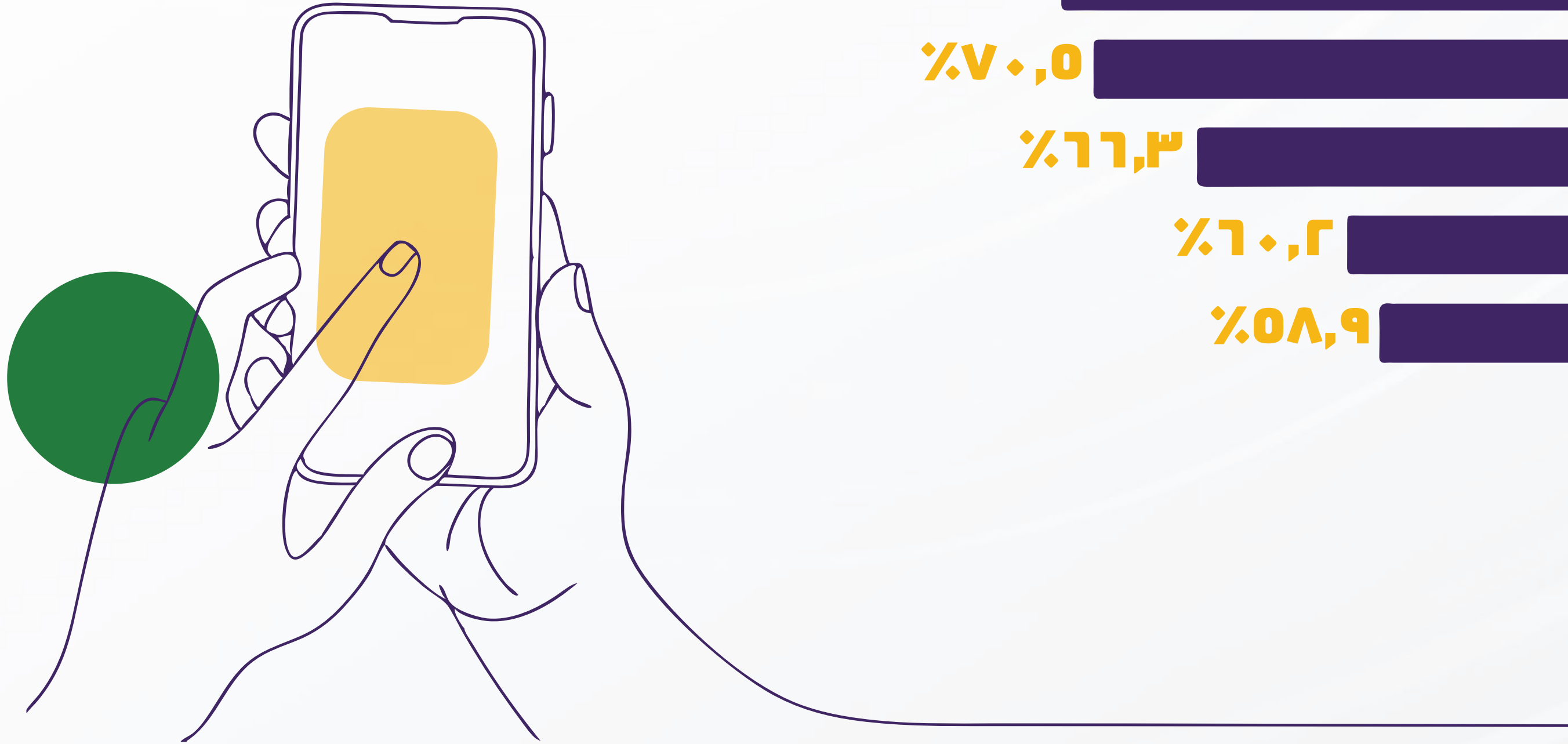
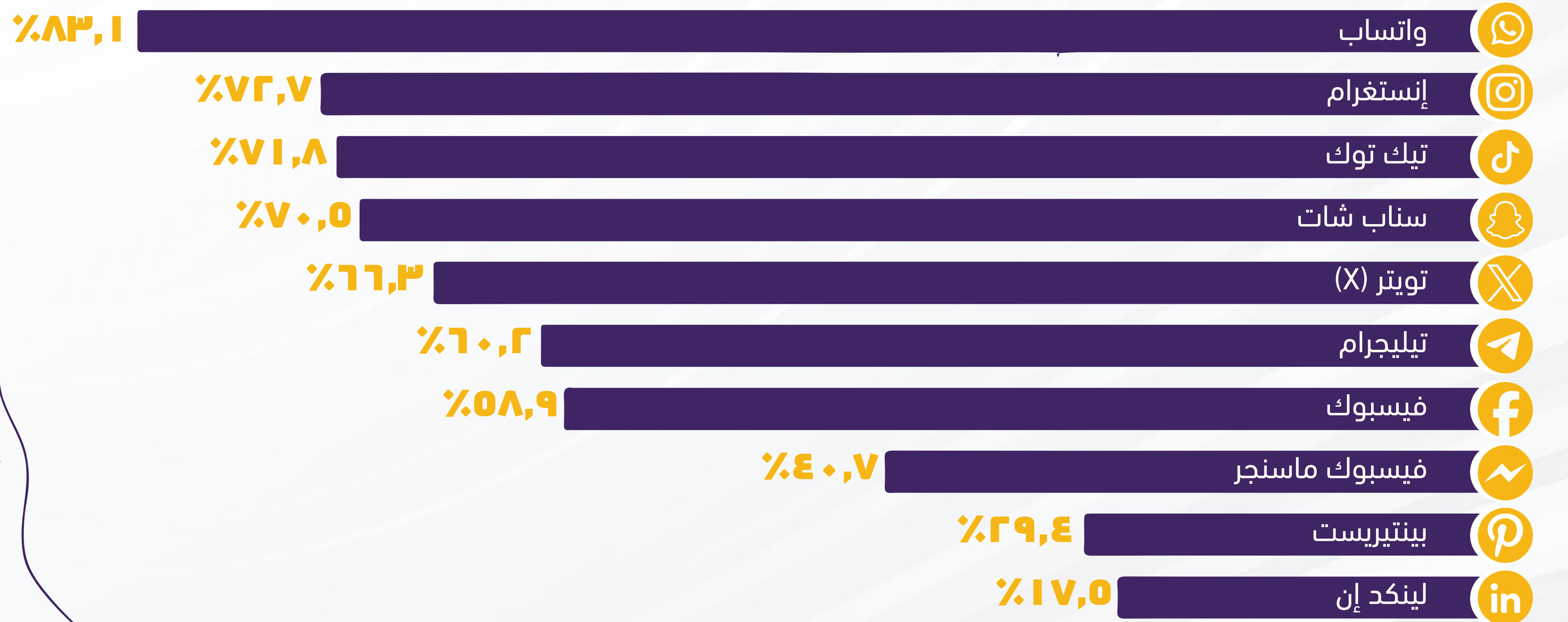
- بلغ عدد مستخدمي الإنترنت في المملكة ٣٦,٨٤ مليون مستخدم في بداية عام ٢٠٢٤
- بلغ عدد مستخدمي وسائل التواصل الاجتماعي في المملكة ٣٥,١٠ مليون مستخدم في يناير ٢٠٢٤، ما يعادل ٩٤,٣% من إجمالي السكان.




إحصائيات وسائل التواصل الاجتماعي

منصات التواصل الاجتماعي الأكثر استخدامًا

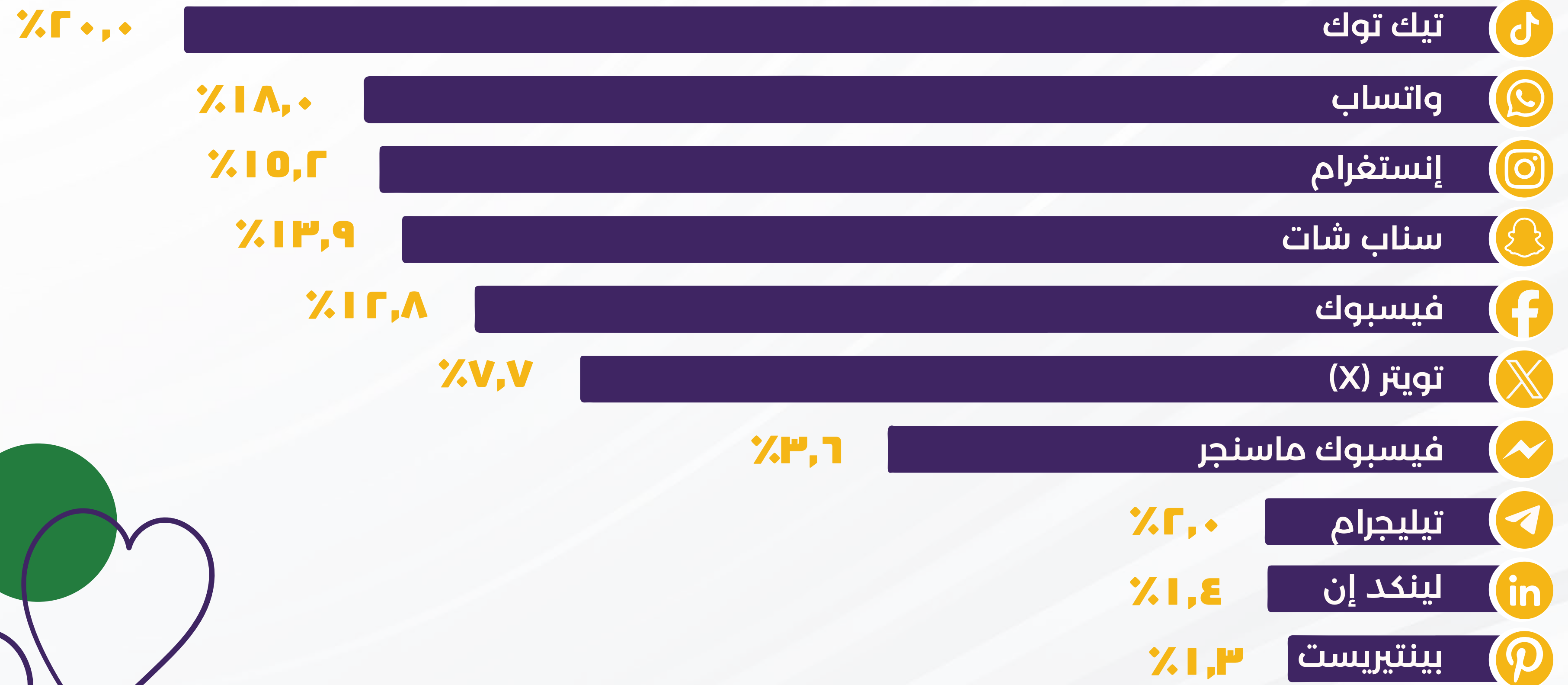
(النسبة المئوية لمستخدمي الإنترنت الذين تتراوح أعمارهم بين ١٦ و ٦٤ عامًا والذين يستخدمون كل منصة شهريًا)






منصات التواصل الاجتماعي المفضلة

(النسبة المئوية للمستخدمين النشطين الذين تتراوح أعمارهم بين ١٦ و ٦٤ عامًا والذين يقولون إن كل منصة هي "منصتهم الاجتماعية المفضلة")





الوقت المُستغرق في استخدام تطبيقات وسائل التواصل الاجتماعي

(متوسط الوقت الذي يقضيه المستخدمون النشطون شهريًا في استخدام كل منصة من تطبيقات أندرويد بين ١ يوليو و ٣٠ سبتمبر ٢٠٢٣)

٣٤ ساعة و ٤٨ دقيقة

تيك توك



٢٥ ساعة و ٤٨ دقيقة

يوتيوب



٢٠ ساعة و ٣١ دقيقة

فيسبوك



١٤ ساعة و ٣٢ دقيقة

واتساب



١٢ ساعة و ٣١ دقيقة

سناب شات



١١ ساعة و ١٧ دقيقة

إنستغرام



٨ ساعات ودقيقة واحدة

تويتر (X)



٧ ساعات و ٤١ دقيقة

فيسبوك ماسنجر



٣ ساعات و ٤٩ دقيقة

لاين



ساعتين و ٥١ دقيقة

تيليجرام




ساعة و ٣٠ دقيقة


بينتريست



ساعة ودقيقتين

لينكد إن





f مستخدمي الفيسبوك


- بلغ عدد مستخدمي الفيسبوك في السعودية ١٤,٦٠ مليون مستخدم في بداية عام ٢٠٢٤.
- كانت نسبة ٢٢,٧% من الجمهور المستهدف لإعلانات الفيسبوك في السعودية من الإناث، بينما كانت نسبة ٧٧,٣% من الذكور.

▶ مستخدمو اليوتيوب

- تشير موارد إعلانات جوجل إلى أن يوتيوب كان لديه ٢٨,٣٠ مليون مستخدم في السعودية في بداية عام ٢٠٢٤.
- كانت نسبة ٣٩,٩% من الجمهور المستهدف لإعلانات اليوتيوب في السعودية من الإناث، بينما كانت نسبة ٦٠,١% من الذكور.

📷 مستخدمو الإنستغرام

- لدى إنستغرام ١٦,٣٠ مليون مستخدم في السعودية.
- كانت نسبة ٤٣,٠% من الجمهور المستهدف لإعلانات الإنستغرام في السعودية من الإناث، بينما كانت نسبة ٥٧,٠% من الذكور.



مستخدمي التيك توك 🎵


- بلغ عدد مستخدمي تيك توك الذين تزيد أعمارهم عن ١٨ عامًا في السعودية ٣٥,١٠ مليون مستخدم في بداية عام ٢٠٢٤.
- تشير أرقام ByteDance إلى أن إعلانات تيك توك وصلت إلى ١٣٥٪ من جميع البالغين الذين تزيد أعمارهم عن ١٨ عامًا في السعودية.
- كانت نسبة ٤٥,٩٪ من الجمهور المستهدف لإعلانات التيك توك في السعودية من الإناث، بينما كانت نسبة ٥٤,١٪ من الذكور.

مستخدمي اللينكد إن in

- كان لدى لينكد إن ٨,٩٠ مليون "عضو" في السعودية في بداية عام ٢٠٢٤.
- كانت نسبة ٢٤,٢٪ من الجمهور المستهدف لإعلانات اللينكد إن في السعودية من الإناث، بينما كانت نسبة ٧٥,٨٪ من الذكور.

مستخدمي السناب شات 📷

- كان لدى سناب شات ٢٢,٦٤ مليون مستخدم في السعودية في بداية عام ٢٠٢٤.
- كانت نسبة ٤٤,٨٪ من الجمهور المستهدف لإعلانات السناب شات في السعودية من الإناث، بينما كانت نسبة ٥٣,٦٪ من الذكور.



مستخدمي X

- كان لدى X (تويتر سابقًا) ١٦,٨٤ مليون مستخدم في السعودية في بداية عام ٢٠٢٤.
- أظهرت بيانات الشركة أن ٤٢,٠% من الجمهور المستهدف لإعلانات X في السعودية كانوا من الإناث، بينما كانت نسبة ٥٨,٠% من الذكور.



ملاحظة: من الجدير بالذكر أن منصة X تستنتج جنس المستخدمين من خلال تحليل إشارات مثل الإسم الموجود في الملف الشخصي والنشاط العام للمستخدم على المنصة. تشير التحليلات إلى أن هذه الاستنتاجات قد لا تكون دقيقة للغاية في تحديد جنس المستخدمين، خاصة في البلدان التي لا تكون فيها اللغة الإنجليزية هي اللغة السائدة.

الصحة الرقمية

نظرة عامة على العلاج والرعاية الصحية الرقمية يناير ٢٠٢٤

متوسط القيمة السنوية لكل مستخدم لخدمات الاستشارات الطبية عبر الإنترنت (بالدولار الأمريكي، ٢٠٢٣)



٣٦,٤٨

دولارًا

النسبة المئوية للتغير السنوي في القيمة السوقية للاستشارات الطبية عبر الإنترنت



٪٢,٩+

١٢+ مليون دولار

القيمة السنوية الإجمالية للاستشارات الطبية عبر الإنترنت (بالدولار الأمريكي، ٢٠٢٣)



٤١٢,٨

مليون دولار

النسبة المئوية للتغير السنوي في عدد مستخدمي خدمات الاستشارات الطبية عبر الإنترنت



٪٥,٦+

٨٠+ ألف

عدد الأشخاص الذين يستخدمون خدمات الاستشارات الطبية عبر الإنترنت



١١,٣٢

مليون

نظرة عامة على الاستشارات الطبية عبر الإنترنت يناير ٢٠٢٤

عناوين لاعتماد واستخدام خدمات الاستشارات الطبية عبر الإنترنت

متوسط القيمة السنوية لكل مستخدم لخدمات الاستشارات الطبية عبر الإنترنت (بالدولار الأمريكي، ٢٠٢٣)



١١٥
دولاراً

النسبة المئوية للتغير السنوي في القيمة السوقية للاستشارات الطبية عبر الإنترنت



٪١١,٧+
١٥+ مليون دولار

القيمة السنوية الإجمالية للاستشارات الطبية عبر الإنترنت (بالدولار الأمريكي، ٢٠٢٣)



١٤٣,٩
مليون دولار

النسبة المئوية للتغير السنوي في عدد مستخدمي خدمات الاستشارات الطبية عبر الإنترنت



٪٦,٨+
٨٠+ ألف


عدد الأشخاص الذين يستخدمون خدمات الاستشارات الطبية عبر الإنترنت




١,٢٥
مليون

إلى جانب وجود نظام صحي قوي ومتكامل، تُعتبر المملكة العربية السعودية أكبر سوق للصحة الرقمية في دول مجلس التعاون الخليجي. تمتلك الرعاية الصحية الرقمية في المملكة القدرة على التوسع في مجالات خدمات جديدة، مثل الصيدليات الإلكترونية، وتحسين النظام الصحي الحالي بشكل عام. ومع كون سهولة الاستخدام وتوفير الوقت هما الدافعان الرئيسيان وراء الاعتماد على الصحة الرقمية، يُتوقع أن يتجاوز عدد مستخدمي الرعاية الصحية الرقمية في السعودية ٢٥


مليون مستخدم بحلول عام ٢٠٢٧



الأزمات في المملكة العربية السعودية

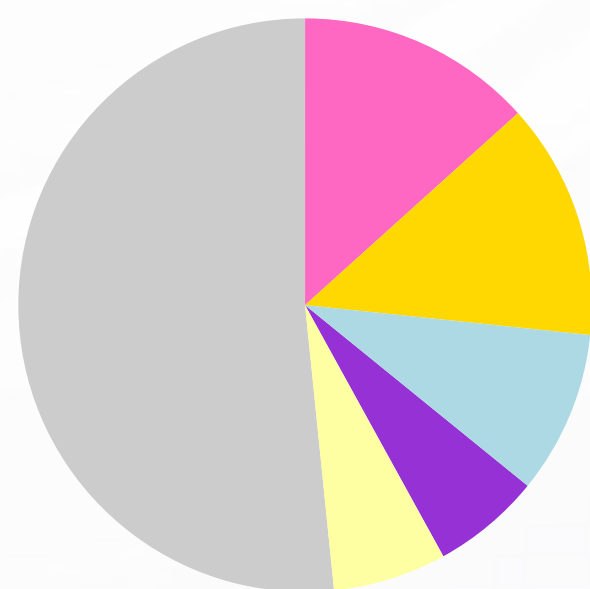


| العدد التقديري للمرضى الذين يستخدمون الخدمات الصحية عام ٢٠١٩ | | |
|---|-----------|--------------------------|
| المصدر | العدد | الأمراض غير المعدية |
| المسح الصحي للأسرة في السعودية ٢٠١٧ (نسبة الانتشار ٨٪ ومعدل الاستخدام ٨٠٪) | ٢,١٨٩,٩٦٣ | مرض السكري |
| المسح الصحي للأسرة في السعودية ٢٠١٧ (نسبة الانتشار ٠,٢٪ ومعدل الاستخدام ١٠٠٪) | ٦٨,٤٣٦ | السرطان |
| (م. الغبوان، ٢٠١٥) (نسبة الانتشار ٤,٢٪ ومعدل الاستخدام ٤٢٪) | ٦٠٣,٦٠٩ | الأمراض التنفسية المزمنة |
| أمراض القلب والأوعية الدموية | | |
| المسح الصحي العالمي في السعودية ٢٠١٩ (نسبة الانتشار ١٪ ومعدل الاستخدام ٧١٪) | ٢٤٢,٩٤٩ | احتشاء عضلة القلب |
| المسح الصحي العالمي في السعودية ٢٠١٩ (نسبة الانتشار ٠,٣٪ ومعدل الاستخدام ٨٣٪) | ٨٥,٢٠٣ | السكتة الدماغية |
| المسح الصحي العالمي في السعودية ٢٠١٩ (نسبة الانتشار ١٪ ومعدل الاستخدام ٨٣٪) | ٢٨٤,٠١١ | فشل عضلة القلب |
| المسح الصحي العالمي في السعودية ٢٠١٩ (نسبة الانتشار ٨٪ ومعدل الاستخدام ٨٠٪) | ٢,٢٧٢,٠٨٦ | ارتفاع ضغط الدم |



أكثر ٥ أنواع شيوعًا للسرطان

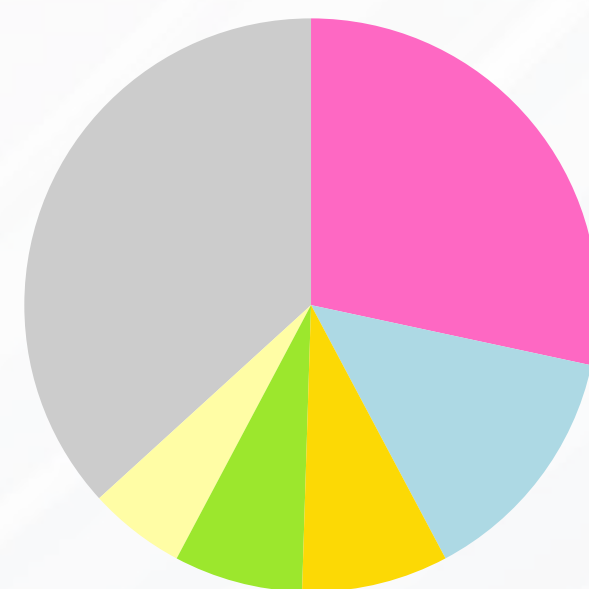
كلا الجنسين



المجموع الكلي: ٢٨,١١٣

| المرحلة | موقع السرطان | عدد الحالات | النسبة |
|---------|--------------------------------------|-------------|--------|
| ١ | سرطان الثدي | ٣,٧٧٧ | %١٣,٤ |
| ٢ | سرطان القولون و المستقيم | ٣,٧٥٠ | %١٣,٣ |
| ٣ | سرطان الغدة الدرقية | ٢,٦١٨ | %٩,٣ |
| ٤ | سرطان الغدد الليمفاوية اللاهودجكينية | ١,٩٠٩ | %٦,٨ |
| ٥ | سرطان الدم (لوكيميا) | ١,٥٣٨ | %٥,٥ |
| - | مواقع أخرى | ١٤,٥٢١ | %٥١,٧ |

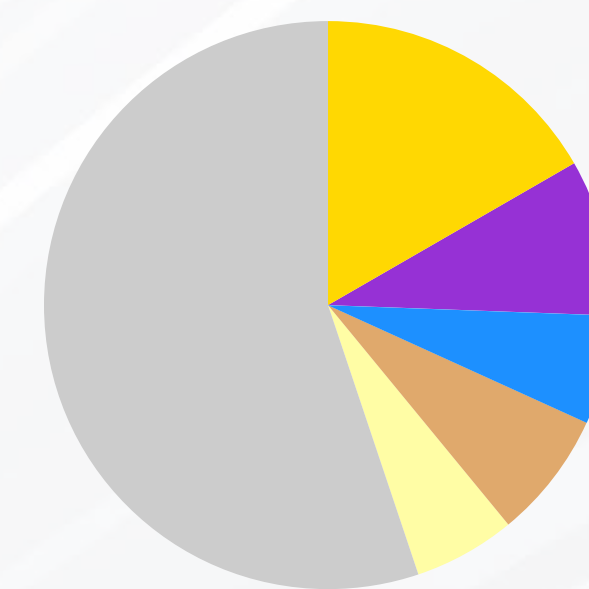
الإناث



المجموع الكلي: ١٣,٣٦٨

| المرحلة | موقع السرطان | عدد الحالات | النسبة |
|---------|--------------------------|-------------|--------|
| ١ | سرطان الثدي | ٣,٧٧٧ | %٢٨,٣ |
| ٢ | سرطان الغدة الدرقية | ١,٧٩٩ | %١٣,٥ |
| ٣ | سرطان القولون و المستقيم | ١,٢١٨ | %٩,١ |
| ٤ | سرطان الجسم الرحمي | ٩٢٨ | %٦,٩ |
| ٥ | سرطان الدم (لوكيميا) | ٦٦٩ | %٥,٠ |
| - | مواقع أخرى | ٤,٩٧٧ | %٣٧,٢ |


الذكور



المجموع الكلي: ١٤,٧٤٥

| المرحلة | موقع السرطان | عدد الحالات | النسبة |
|---------|--------------------------------------|-------------|--------|
| ١ | سرطان القولون والمستقيم | ٢,٥٣٢ | %١٧,٢ |
| ٢ | سرطان الغدد الليمفاوية اللاهودجكينية | ١,٢٨٠ | %٨,٧ |
| ٣ | سرطان الرئة | ٩٣٩ | %٦,٤ |
| ٤ | سرطان الكبد | ٩٣٤ | %٦,٣ |
| ٥ | سرطان الدم (لوكيميا) | ٨٦٩ | %٥,٩ |
| - | مواقع أخرى | ٨,١٩١ | %٥٥,٦ |

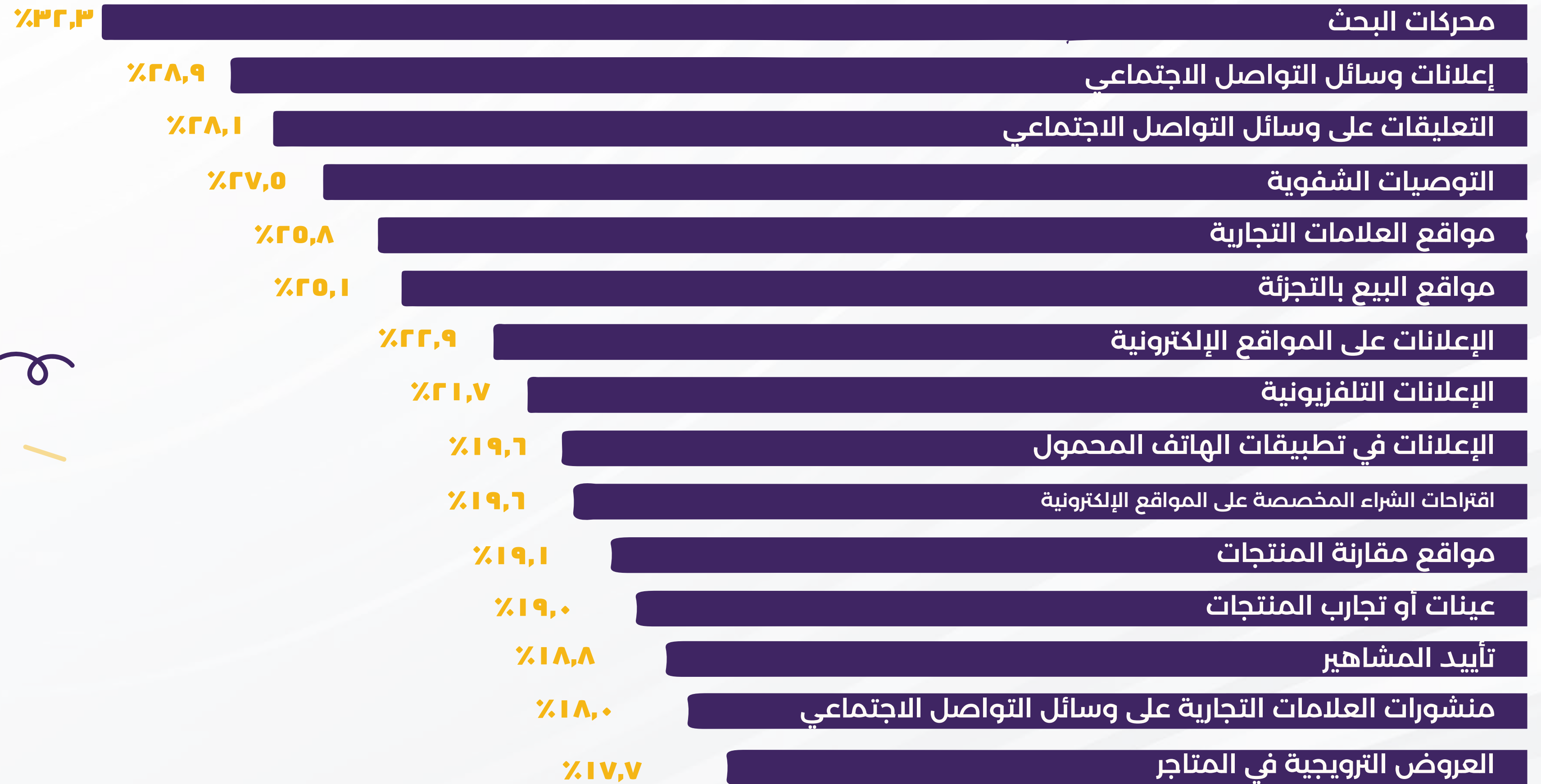




مصادر اكتشاف العلامات التجارية يناير ٢٠٢٤

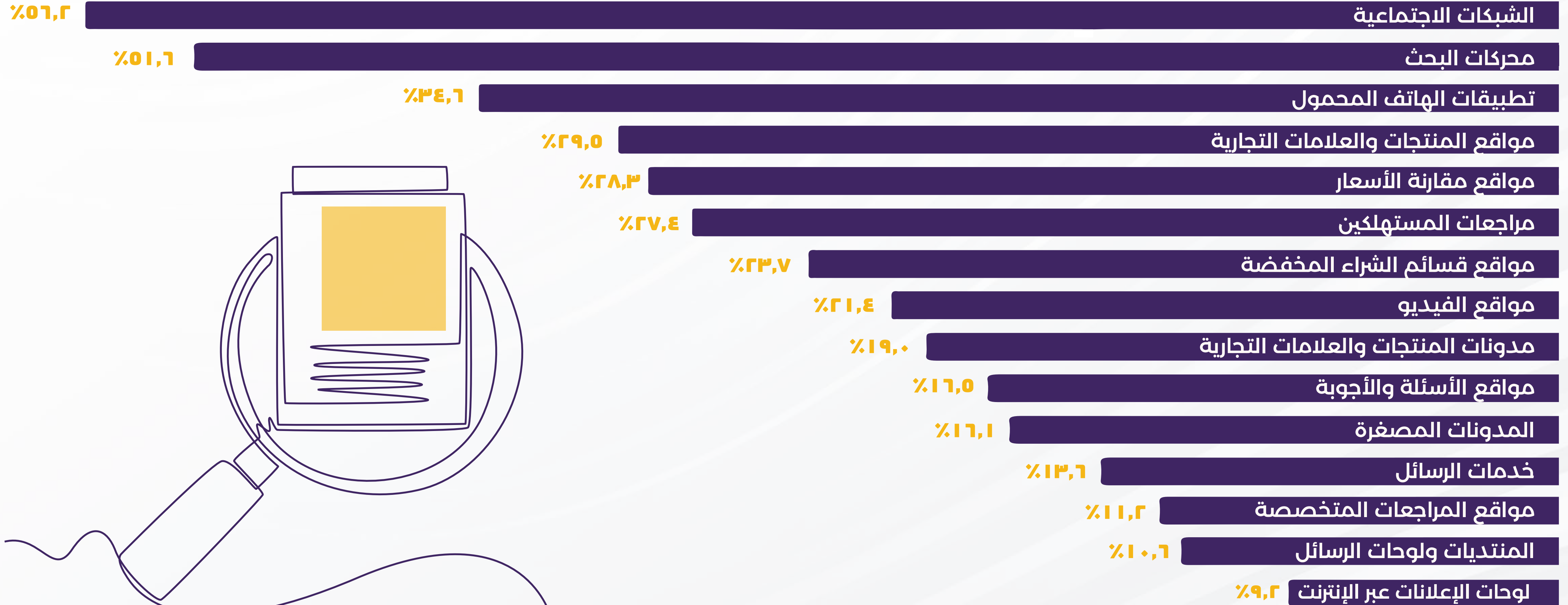


(النسبة المئوية لمستخدمي الإنترنت الذين تتراوح أعمارهم بين ١٦ و ٦٤ عامًا الذين يكتشفون علامات تجارية، منتجات، وخدمات جديدة عبر كل قناة أو وسيلة)




٩ القنوات الرئيسية للبحث عن العلامات التجارية عبر الإنترنت يناير ٢٠٢٤

النسبة المئوية لمستخدمي الإنترنت الذين تتراوح أعمارهم بين ١٦ و٦٤ عامًا والذين يستخدمون كل قناة كمصدر رئيسي للمعلومات عند البحث عن العلامات التجارية



أعداد المستشفيات

شهدت البلاد زيادة مستمرة في عدد المستشفيات خلال العقد الماضي. من بين ٢٧,٧١٨ منشأة صحية في المملكة العربية السعودية، يوجد في الرياض ٧,٧٦٠ منشأة صحية، مما يجعلها الأعلى، وتليها مكة المكرمة بـ ٦,١٥٤ منشأة صحية، أما منطقة الحدود الشمالية فلديها أقل عدد من المنشآت الصحية حيث يبلغ العدد ٤٠٠ منشأة صحية. تحمل ٣,٧٧٥ من هذه المنشآت الصحية تصنيف ٥ نجوم.



معلومات إضافية عن الصحة في المملكة العربية السعودية

التحول الرقمي

+١٤ مليون

مستفيد مرتبطين بالملف الصحي
الموحد (NPHIES)

+٣٠ مليون

مستفيد من تطبيق صحتي

+٩,٢ مليون

موعد افتراضي

١٠٠%

من تطعيمات حديثي الولادة
موثقة إلكترونياً

الوقاية أولًا

+١,٠٠٠,٠٠٠

فحص مبكر لسرطان القولون

+٢,٠٠٠,٠٠٠


فحص مبكر لسرطان الثدي

١ مليون

إختبار مبكر لمرض السكري

٥ مليون

فحص مبكر للسمنة



ارتفاع متوسط عمر الإنسان المتوقع ٧٧,٦ سنة لعام ٢٠٢٣

الرعاية المنزلية

يضمن نموذج الرعاية الصحية المُعدل في المملكة العربية السعودية حصول المواطنين على رعاية صحية متخصصة في راحة منازلهم.

مستشفى نفذت مسار
الرعاية المنزلية في مناطق
مختلفة من المملكة

٢٤٦

العاملين في برنامج
الرعاية المنزلية


٢٨٤٦

زيارات منذ تفعيل البرنامج

+ ١ مليون

المستفيدين من
برنامج الرعاية المنزلية

+ ٦٨,٠٠٠




الخدمات الرئيسية

- الرعاية النفسية
- الخدمات الاجتماعية
- إعادة التأهيل والعلاج الطبيعي
- إدارة الأدوية

- الرعاية التمريضية
- الرعاية الطبية
- خدمات التغذية
- الصحة النفسية





statista 

 **Meltwater**



**McKinsey
& Company**



 **map**



المصادر 

شكراً لكم